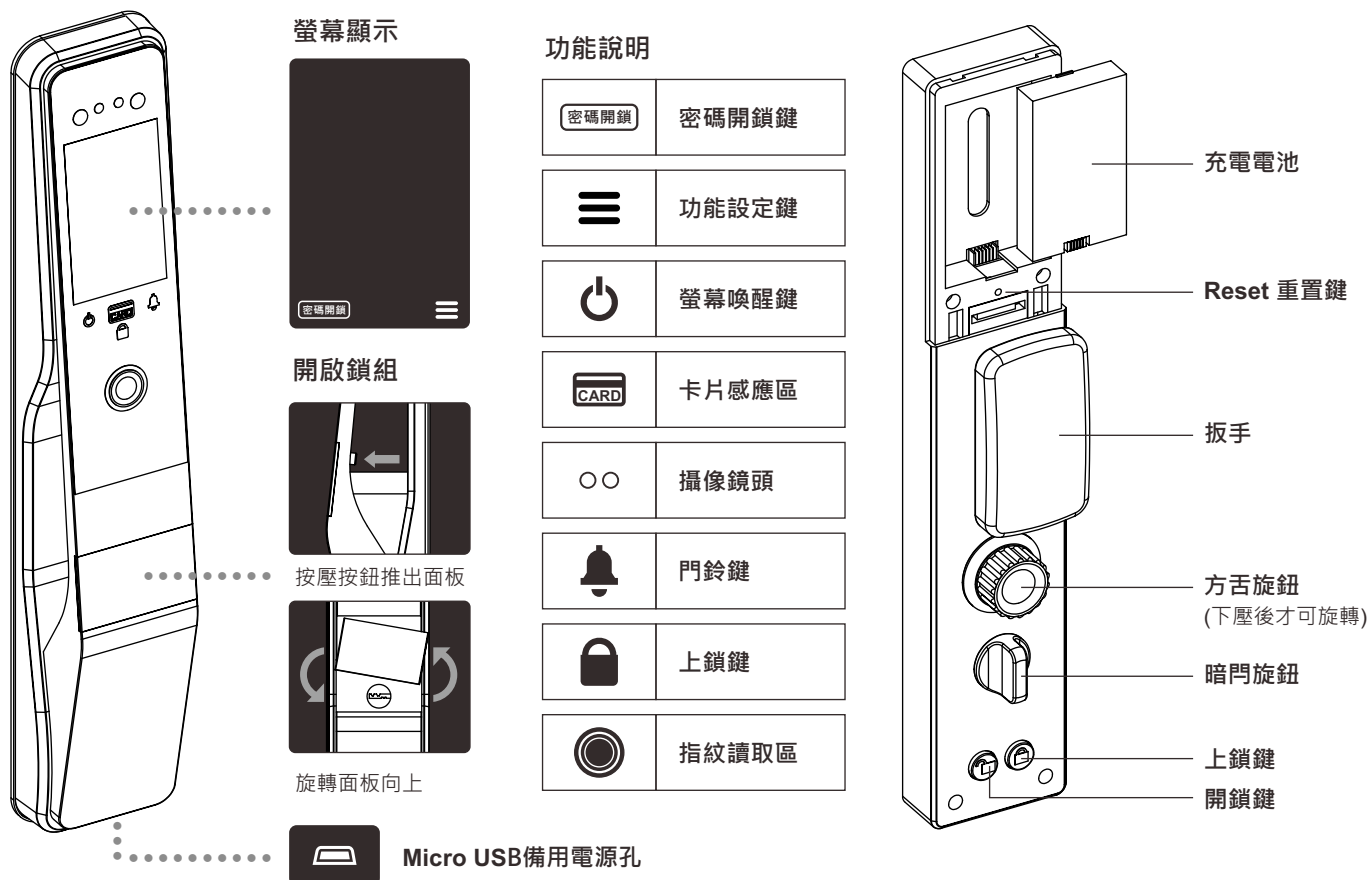


# CA140五合一人臉辨識電子門鎖說明書

本產品提供臉部辨識、指紋、密碼、感應卡(Mifare卡)、及鑰匙開鎖等五種開鎖方式。  
內側鎖體具有暗門功能。  
可以透過按壓上鎖鍵(電動上鎖)、旋轉方舌旋鈕或轉動扳手(手動上鎖)。



啟用前，請務必先進行恢復出廠設置(請參照恢復出廠設置)，檢查操作內側鎖體上的開鎖鍵及上鎖鍵，確定鎖舌伸縮的方向是否正確，若鎖舌伸縮方向相反，請在完成註冊管理員後，進入系統設置的選項中選擇"開門方向"，變更開門方向。

注意事項：本產品具備螢幕文字及語音引導功能，使用者可由文字及語音引導完成各項設定。

1. 以手按壓螢幕喚醒鍵，當觸控螢幕出現後，先按螢幕右下角的功能設定鍵，進入系統管理畫面，依個人需求進行各項設定。
2. 使用觸控螢幕時，每按壓一次，都會同時發出一聲"嗶"聲，表示門鎖已經收到該次按壓。
3. 錯誤鎖定：無論密碼、感應卡、及指紋開鎖，只要連續操作錯誤達5次，系統會鎖定30秒。
4. 第一次使用前至少要註冊1位管理員，註冊管理員時的基本資料中一定要填入用戶名及管理員密碼後，才能完成註冊。

## 恢復出廠設置



## 管理員設置

第一次使用時請先進行註冊管理員(預設管理員密碼:123456)·才可進行其他功能設定。

### 註冊管理員

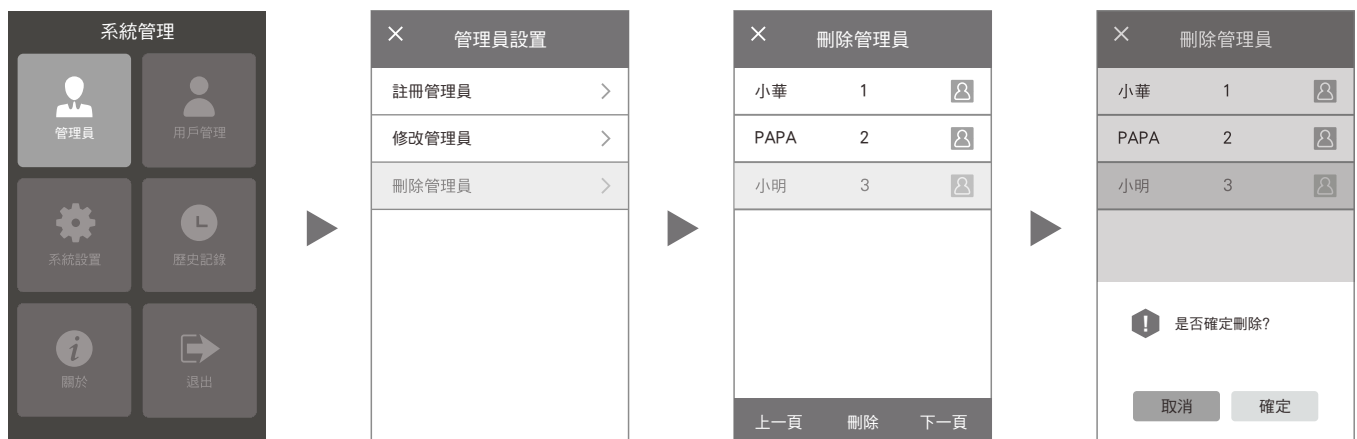


- 注意：1. 可註冊5位管理員，請依照導引進行操作。  
2. 註冊時請先輸入用戶名及密碼設定。  
3. 輸入方式：英文/中文(漢語拼音)。

### 修改管理員



### 刪除管理員



注意：當管理員剩下一位時，只能修改無法進行刪除。

## 用戶設置

註冊用戶、修改用戶、刪除用戶，請依照導引進行操作。

### 註冊用戶



注意：可註冊100位用戶。

## 系統設置

系統設置中共有11個選項，聲音、時間、語言、螢幕、開門方向.....等，可依照用戶需求自行設定。



**紅外線：**預設值為關閉。

**關閉紅外線：**使用密碼及人臉開鎖時，都要先按螢幕喚醒鍵  後，螢幕才會啟動。

**啟動紅外線：**只要人靠近門鎖30cm，紅外線系統會偵測到有物體接近，會自動開啟螢幕。

當門鎖正對鏡面、玻璃、或者容易反射光線的牆面時，請不要啟動紅外線，避免系統一直誤判而不斷地開啟螢幕，導致電池耗電。

**時間：**完成註冊管理員後，請設定正確的日期及時間。

**臨時密碼：**請先設定時間後再設置臨時密碼，可以指定區間時段開鎖。

**馬達扭力：**請保持預設值"高"。

**馬達回轉時間：**請保持預設值"300"。

**回鎖時間：**即為開門時間，預設值是2000毫秒。


## 歷史記錄

1. 管理記錄：記錄管理員進入系統設置的時間。
2. 刷臉記錄、指紋記錄、刷卡記錄、密碼記錄：記錄各項開鎖時間。
3. 監控記錄：未經設定之人臉啟動螢幕時，系統會抓拍當時的影像，儲存在監控記錄中。



## 方舌自動上鎖設定


### 1. 開鎖後15秒方舌自動上鎖 (預設值：關閉)


**開啟功能：**按開鎖鍵  不放，聽到7聲水滴聲後，語音"操作成功"。

**關閉功能：**按上鎖鍵  不放，聽到7聲水滴聲後放開，語音"操作成功"。

注意：若門鎖執行方舌自動上鎖後用戶還沒關門時，應先開鎖後再關門，避免方舌直接撞擊門框，導致門鎖因強力撞擊造成故障及門框撞傷。

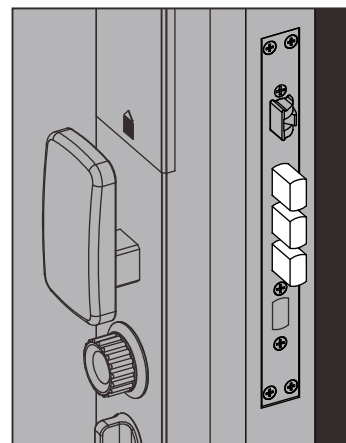
### 2. 姿態儀方舌自動上鎖 (預設值：關閉)

**開啟功能：**按開鎖鍵  不放，聽到5聲水滴聲後放開，語音播報"開始校正"、"鎖已開"，慢慢打開門鎖，打開超過90度後停留1秒，再慢慢關門(合計超過10秒)，語音"校正成功"、"鎖已關"。

**關閉功能：**按上鎖鍵  不放，聽到5聲水滴聲後放開，語音"關閉姿態儀"。

注意：1. 周遭環境的磁力會影響姿態儀判斷門鎖位置的準確性。

2. 上述兩項方舌自動上鎖若同時設定開啟時，系統將以姿態儀方舌自動上鎖為優先。



## 故障排除

| 問題產生   | 解決方式   |
|--|--|
| 使用中電力不足時，是否會提醒？沒電時，或者因更換電池造成斷電，系統的設定是否會消失？或者恢復出廠預設值？ | 使用中電力不足時，系統會發出語音警告及在螢幕上出現警語，請立即更換新電池(原廠的充電電池)。不論電池沒電，或者更換電池造成斷電，全部的系統設定都不會改變，也不會恢復出廠預設值。更換電池後需重新設定日期及時間。 |
| 設置密碼過程中按錯數字按鍵，如何處理？                                  | 按左下角的倒退鍵1次，可刪除上次按錯的數字。   |
| 系統鎖定中，要怎麼辦？  | 靜待30秒後再重新開鎖。   |
| 感應卡片重複註冊時，是否會使可註冊的卡片數降低？                             | 不會。<br>感應卡片重複註冊時，系統能判定是重複註冊，拒絕這次註冊。  |
| 使用已註冊的指紋開鎖，為何無法開鎖？                                   | 當您的手指沾水、油脂、或其它異物，請勿以指紋開鎖。<br>對於部分手指，包括太乾燥而龜裂、或者容易出汗而潮濕，系統容易誤判，建議增加指紋註冊，以及相同的手指註冊多組不同的角度。                 |